
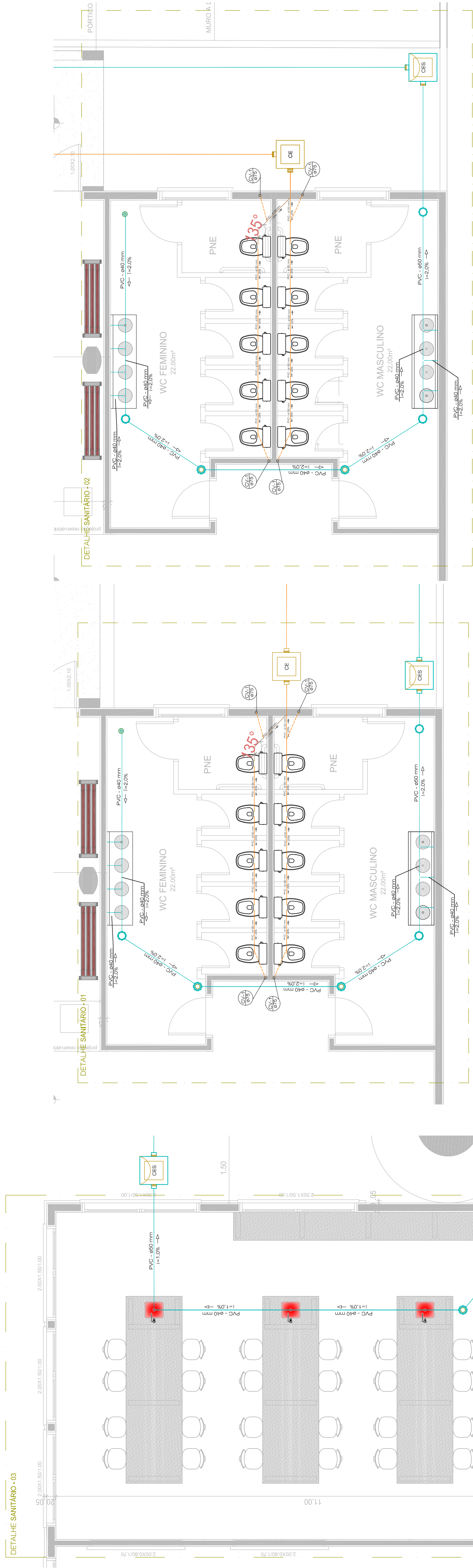
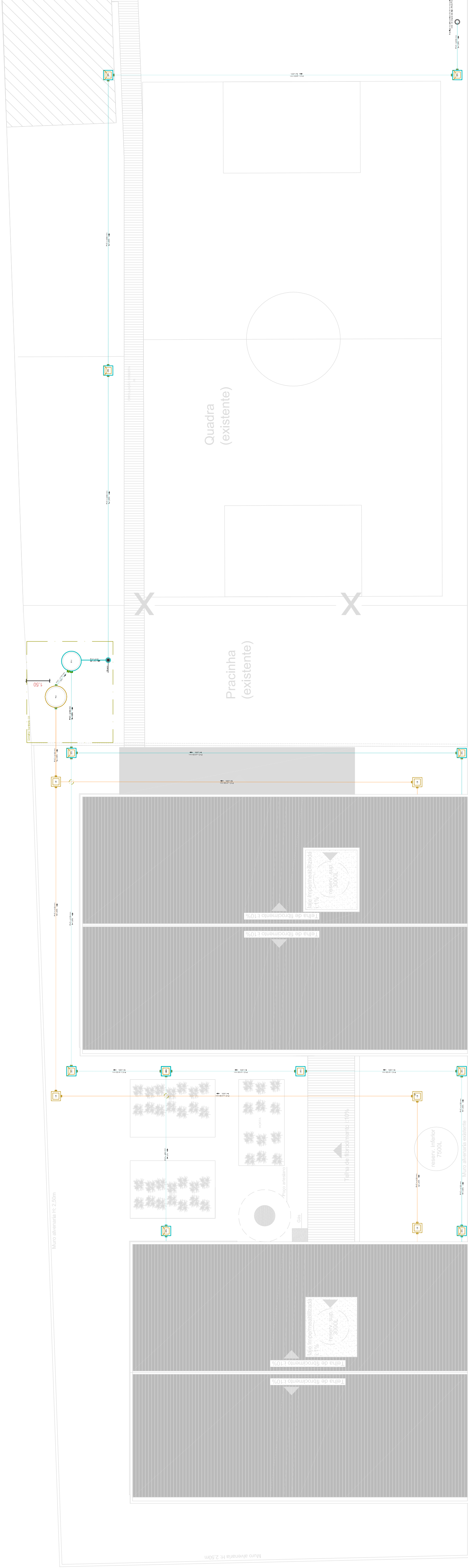


NORMAS E DOC. DE REFERÊNCIA	
REF.	TÍTULO
NBR 07729	PROJETO, CONSTRUÇÃO E OPERAÇÃO DE SISTEMA DE TANQUE SÉPTICOS
NBR 08160	SISTEMA PREDIAIS DE ESGOTO SANITÁRIO
NBR 12207	PROJETO DE INTERCEPTORES DE ESGOTO SANITÁRIO

LEGENDA/CONVENÇÕES	
	Coluna de Ventilação - Esperto Oficial
	Tubulação PVC (esperto) águas escuras (tubulação enterrada)
	Tubulação PVC (esperto) águas cinzas (tubulação enterrada)
	Tubulação PVC (esperto) tratado(s) após tratamento logo no pluvial (tubulação enterrada)
	Caixa de inspeção esgoto com tampa lacrada
	Caixa de inspeção esgoto sifonada com tampa lacrada
	Caixa Sifonada
	Sentido do Fluxo da Tubulação
	Tubulação PVC (ventilação) que sobe
Obs.: Todo o sistema de esgoto será implantado novo. Todas as instalações interferem nas novas instalações serão isoladas com areia e vedadas nas extremidades	



02 PLANTA BAIXA ESGOTO SANITÁRIO (WC'S)
Esc.: 1:50



03 PLANTA BAIXA ESGOTO SANITÁRIO (LABORATÓRIO)
Esc.: 1:50